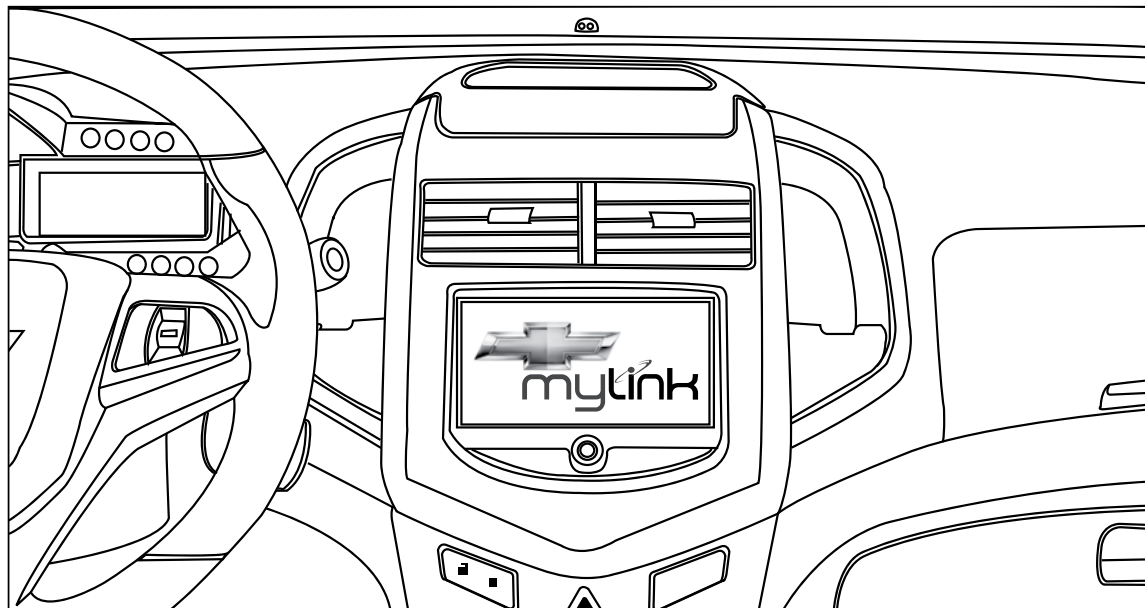




CHEVROLET MYLINK

*Krótki
przewodnik*





Chevrolet MyLink to system informacyjno-multimedialny, który poprawia komfort jazdy dzięki prostym złączom, możliwości zintegrowania smartfona oraz 7-calowemu ekranowi dotykowemu o wysokiej rozdzielczości.

ODKRYJ ROZMAITE MOŻLIWOŚCI SYSTEMU CHEVROLET MYLINK:

POŁĄCZ SIĘ ZE ŚWIATEM

- Zestaw głośnomówiący
- Dostęp do całej książki adresowej oraz spersonalizowanych list odtwarzania

ODDAJ SIĘ ROZRYWCE

- Odtwarzaj muzykę z telefonu za pomocą złącza Bluetooth
- Oglądaj pliki wideo oraz spersonalizowane galerie zdjęć dzięki złączom USB/AUX

PRZEJMIJ KONTROLĘ

- 7-calowy ekran dotykowy o wysokiej rozdzielczości
- Przyciski sterowania w kierownicy
- Funkcja rozpoznawania głosu (dostępna wkrótce)

PODŁĄCZ SIĘ DO SYSTEMU CHEVROLET MYLINK

POPURZECZ BLUETOOTH®:

tylko w przypadku pierwszego podłączenia

W TELEFONIE:
WŁĄCZ BLUETOOTH

W CHEVROLET MYLINK:
MENU HOME > USTAWIENIA >
USTAWIENIA POŁĄCZEŃ

USTAWIENIA BLUETOOTH > PAROWANIE
URZĄDZEŃ

WYBIERZ „TAK”, ABY POŁĄCZYĆ POPRZECZ
BLUETOOTH

WYSZUKAJ URZĄDZENIA BLUETOOTH
> WYBIERZ ŻĄDANE URZĄDZENIE

OBSŁUGA SSP

JEŚLI JEST

JEŚLI NIE MA

WYBIERZ „TAK”

WPROWADŹ PIN W TELEFONIE/
URZĄDZENIU MULTIMEDIALNYM

TWOJE URZĄDZENIE ZOSTAŁO SPAROWANE



PODŁĄCZ TELEFON:

POPURZECZ ZŁĄCZA USB/AUX PORT:



Podłącz kompatybilne urządzenie do wejścia USB/AUX



Użytkownicy iPhone'ów/iPodów:

- odtwarzaj muzykę poprzez port USB

- odtwarzaj filmy/pokazy slajdów poprzez wejście AUX*

*Od tej chwili za każdym razem, gdy funkcja Bluetooth w smartfonie będzie włączona, telefon automatycznie połączy się z systemem MyLink.
W przypadku wielu urządzeń z modulem Bluetooth system połączy się z urządzeniem, które sparowano jako pierwsze.*


** Dodatkowe akcesoria potrzebne do uzyskania połączenia.*

MENU HOME

TELEFON

KLAWIATURA


Wprowadź żądany numer i naciśnij

 , aby zadzwonić

KSIĄŻKA ADRESOWA


 Użyj, aby przewinąć listę


Ustaw opcje szybkiego wybierania, aby łatwo zadzwonić do najczęściej wybieranych kontaktów


 Naciśnij, aby odszukać nazwę kontaktu, a następnie wpisz nazwę za pomocą klawiatury

CALL HISTORY

Wybierz

 aby wyświetlić połączenia wychodzące,


 aby wyświetlić połączenia nieodebrane lub

 aby wyświetlić połączenia odebrane


TRYB PRYWATNY/FUNKCJA WYCISZANIA

W TRAKCIE ROZMOWY

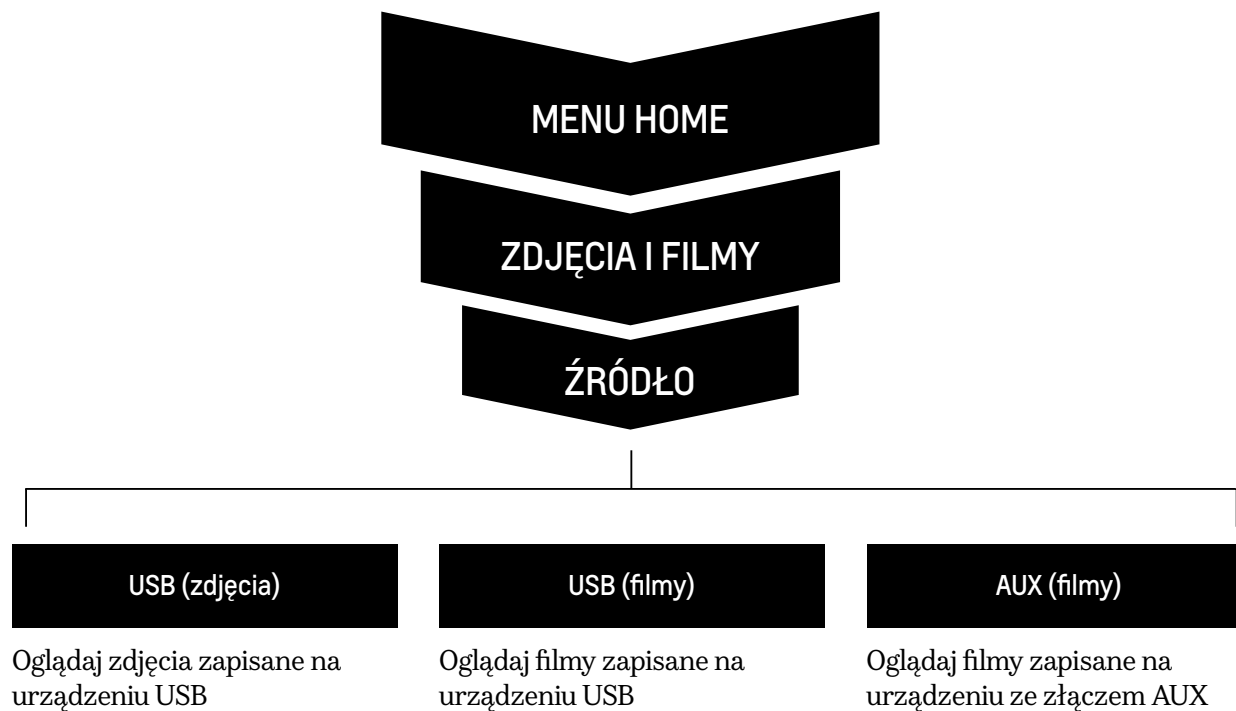
NACIŚNIJ

 - aby przejść do trybu prywatnego
- aby powrócić do trybu głośnomówiącego

NACIŚNIJ

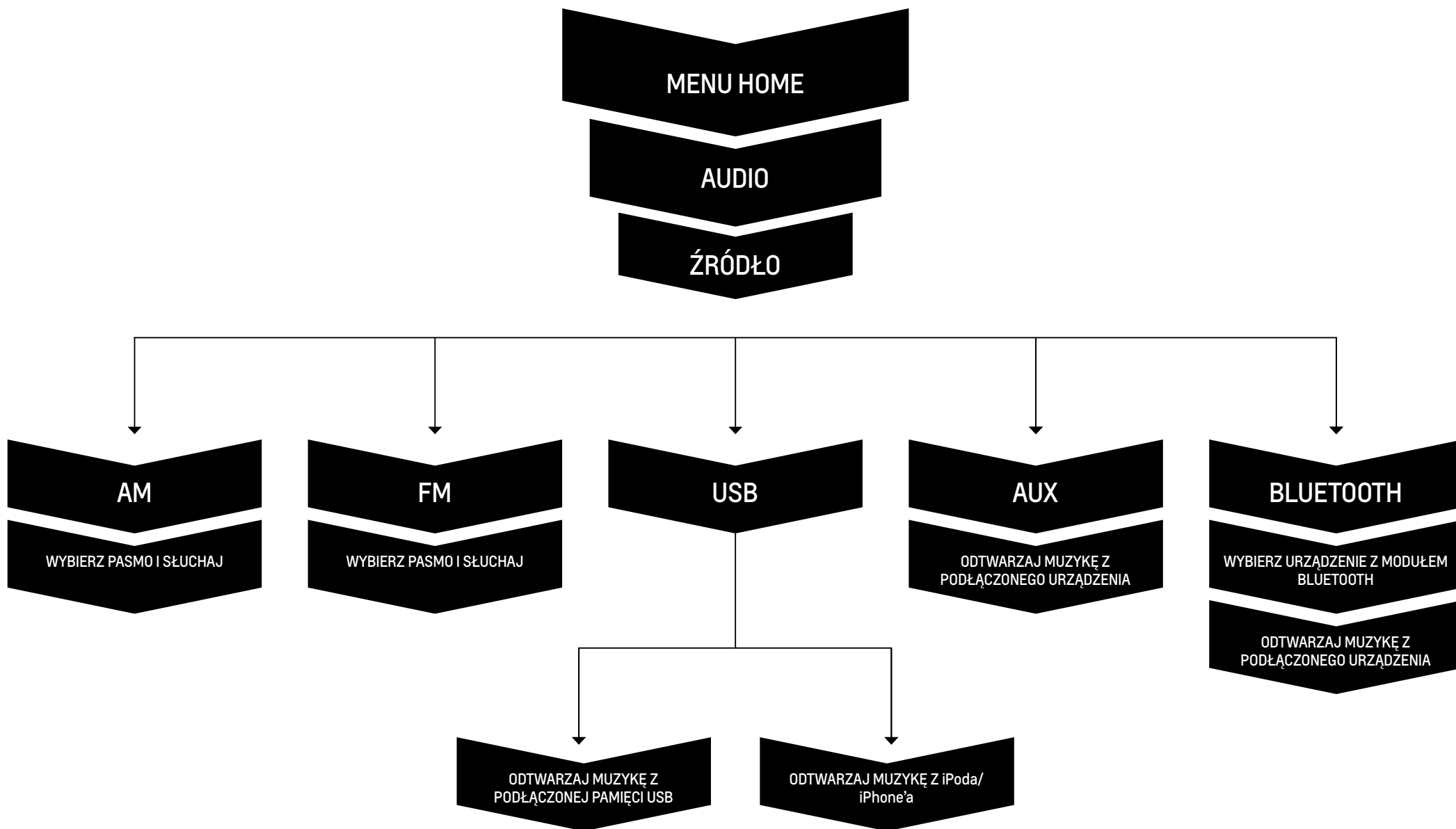
 - aby wyciszyć/wyłączyć

OGŁĄDAJ ZDJĘCIA I FILMY

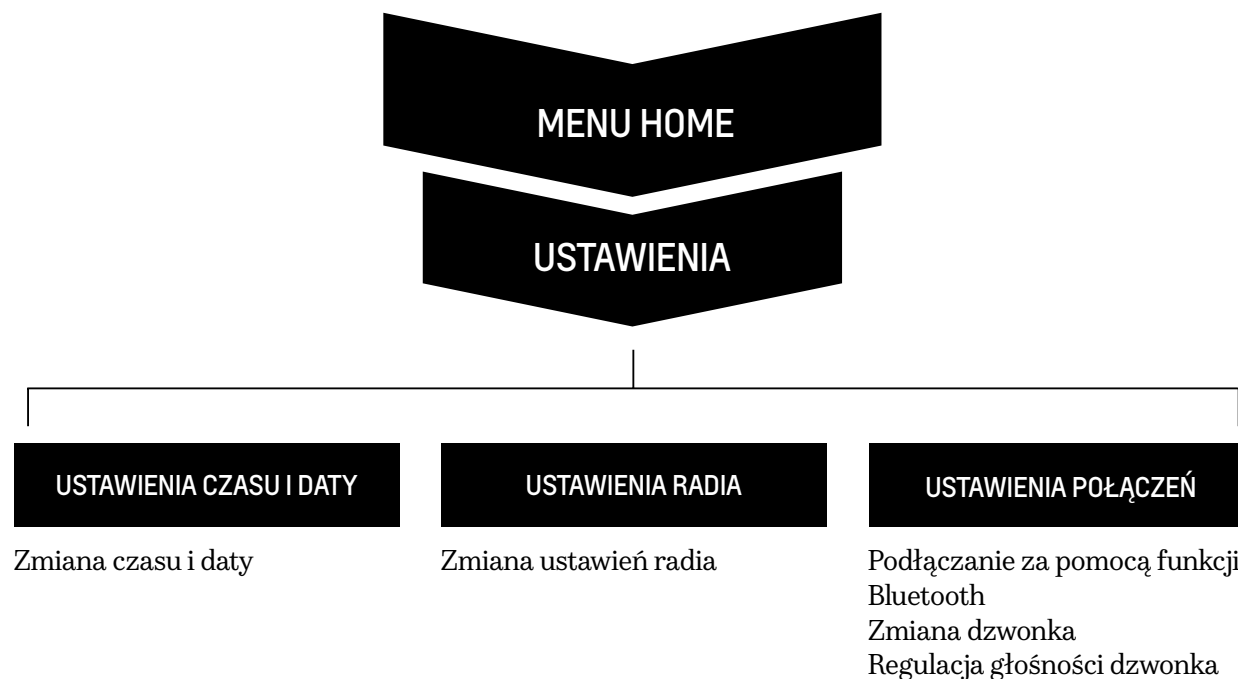


Funkcje dostępne tylko podczas postoju lub podczas jazdy z prędkością poniżej 8km/h.

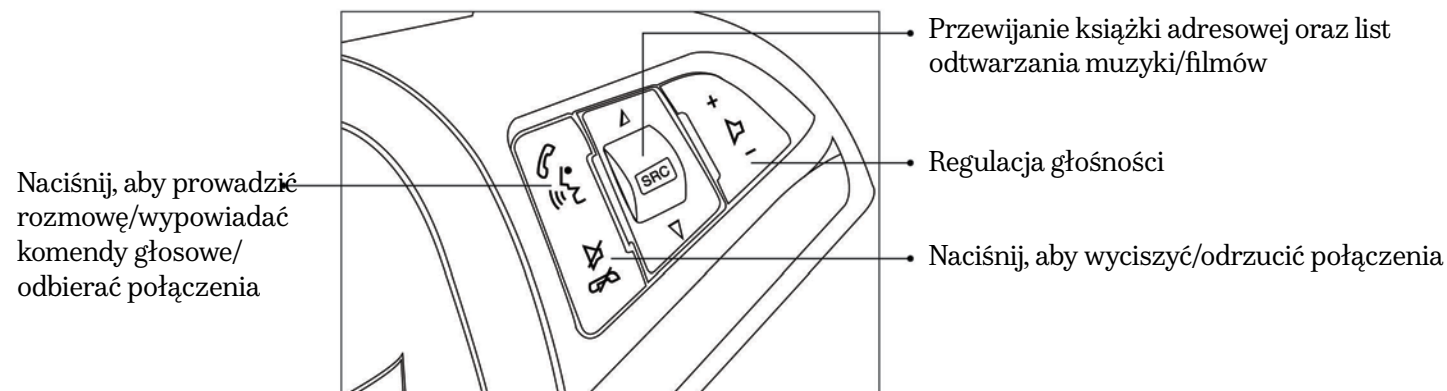
AUDIO



SPERSONALIZUJ SWOJE USTAWIENIA



PRZYCISKI STEROWANIA W KOLE KIEROWNICY



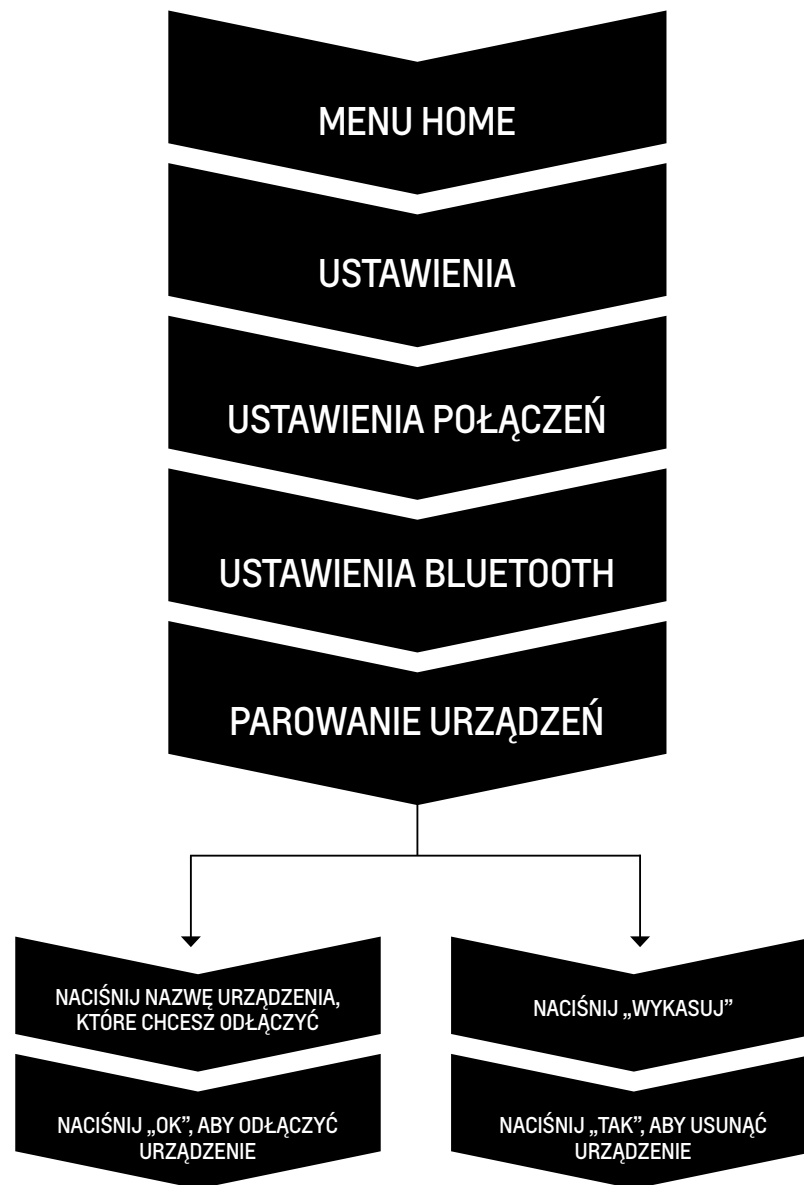
SYNCHRONIZACJA ZE SMARTFONEM

- ▶ Zainstaluj w smartfonie odpowiednią aplikację (BringGo*, TuneIn, Stitcher TM, Siri - dostępna tylko w iPhone)
- ▶ Po zainstalowaniu podłącz smartfon za pomocą złącza USB lub Bluetooth
 - iPhone: użyj złącza USB
 - Telefon z systemem Android/ BlackBerry: skorzystaj z technologii połączeń bezprzewodowych Bluetooth



**Dostępność aplikacji różni się w zależności od regionu. Korzystanie z aplikacji BringGo podlega opłatom zależnym od regionu.*

ODŁĄCZANIE/USUWANIE URZĄDZENIA BLUETOOTH



Dane osobowe przechowywane przez system zostaną usunięte po odłączeniu/usunięciu urządzenia.



www.chevrolet.pl

Aby uzyskać więcej informacji, zadzwoń pod numer: + 48 222091728